



BADAN PENGAWASAN KEUANGAN DAN PEMBANGUNAN
DEPUTI BIDANG PENGAWASAN INSTANSI PEMERINTAH
BIDANG PEREKONOMIAN DAN KEMARITIMAN
Jl. Pramuka No. 33, Jakarta Timur 13120
Telepon (021) 85910031 (hunting), faximile (021) 85903713
email: deputi1@bpkp.go.id

Nomor : LKIN-1099/D.1/05/2018 15 Oktober 2018
Lampiran : -
Hal : Laporan Kinerja Deputi Bidang Pengawasan
Instansi Pemerintah Bidang Perekonomian dan
Kemaritiman Triwulan III Tahun 2018

**Yth. Kepala BPKP
di Jakarta**

Dengan ini kami sampaikan Laporan Kinerja Deputi Bidang Pengawasan Instansi Pemerintah Bidang Perekonomian dan Kemaritiman Triwulan III Tahun 2018. Capaian kinerja triwulan III tahun 2018 merupakan perbandingan realisasi dengan target Indikator Kinerja Utama (IKU) yang ditetapkan dalam perjanjian kinerja triwulan III tahun 2018 dengan uraian sebagai berikut:

A. Capaian Kinerja

1. Sasaran Strategis

Sasaran strategis, indikator kinerja utama (IKU), target, realisasi dan capaian kinerja pada triwulan III 2018 adalah sebagai berikut:

Tabel 1. Target, Realisasi dan Capaian Sasaran Strategis

Sasaran Strategis	Indikator Kinerja Utama (IKU)	Target		Realisasi Trw III	Capaian (%)	
		Trw III	Th 2018		Trw III	Th 2018
Meningkatnya Kualitas Akuntabilitas Pengelolaan Keuangan dan Pembangunan Nasional	Indeks Akuntabilitas Pengelolaan Keuangan dan Pembangunan Program Prioritas dalam Nawa Cita	2	2	proses penilaian ¹⁾	proses penilaian ¹⁾	proses penilaian ¹⁾
Meningkatnya Maturitas SPIP	Maturitas SPIP K/L (Level 3)	42,86%	64,29%	29,63%	69,13	46,09
Meningkatnya Kapabilitas Pengawasan Intern K/L/Pemda	Kapabilitas APIP K/L (Level 3)	39,29%	57,14%	29,63%	75,41	51,86

¹⁾ Dalam proses penilaian/pengukuran atas 4 program prioritas nasional (progres penilaian sampai dengan triwulan III sebesar 40%)

a. Meningkatkan Kualitas Akuntabilitas Pengelolaan Keuangan dan Pembangunan Nasional


Pencapaian Sasaran strategis Meningkatkan Kualitas Akuntabilitas Pengelolaan Keuangan dan Pembangunan Nasional ditunjukkan oleh pencapaian 1 indikator kinerja yaitu Indeks Akuntabilitas Pengelolaan Program Pembangunan Nasional (AP3N), dengan uraian kinerja sebagai berikut:

Indeks AP3N diperoleh dari rata-rata hasil pengukuran indeks AP3N berbagai prioritas pembangunan nasional. Indeks ini diukur menggunakan 5 variabel, 5 dimensi, dan 89 indikator. Deputi Bidang PIP Bidang Perekonomian dan


... sedang melakukan pengukuran indeks AP3N pada 4 program prioritas nasional, yaitu:

- 1) Program perbaikan iklim investasi dan penciptaan lapangan kerja pada Prioritas Nasional Pengembangan Dunia Usaha dan Pariwisata.
- 2) Program peningkatan produksi pangan pada Prioritas Nasional Ketahanan Pangan.
- 3) Program pembangunan sarana dan prasarana pertanian pada Prioritas Nasional Ketahanan Pangan.
- 4) Program pengembangan sarana dan prasarana transportasi pada Prioritas Nasional Infrastruktur, konektivitas dan Kemaritiman (darat, laut, udara, intermoda).

Dalam Perjanjian Kinerja Deputi Bidang PIP Bidang Perekonomian dan Kemaritiman untuk triwulan III ditetapkan target skala 2. Penugasan pengukuran Indeks AP3N mulai dilaksanakan pada triwulan III tahun 2018 sesuai program prioritas, kegiatan prioritas, serta proyek prioritas yang berada di bawah masing-masing Prioritas Nasional. Sampai dengan triwulan III telah dilaksanakan survey pendahuluan, FGD, Diklat Penilaian Indeks AP3N.



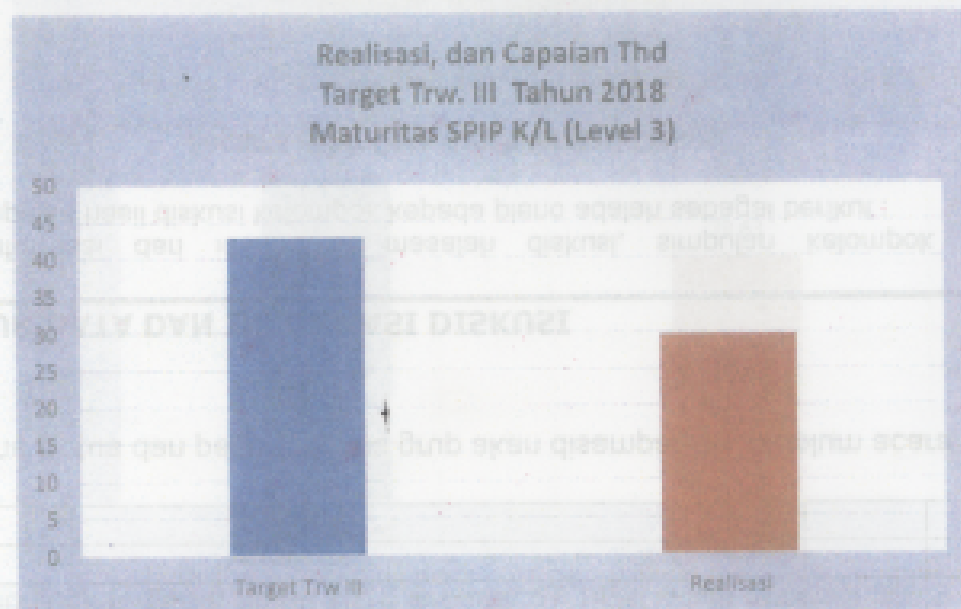
Dibandingkan target tahun 2018 sebesar 2, maka realisasi IKU 1 ini s.d. triwulan III 2018 belum mencapai target.




b. Meningkatnya Maturitas SPIP

Maturitas SPIP K/L (level 3) dihitung dari jumlah K/L dengan maturitas SPIP minimal level 3, dibagi jumlah K/L yang ada. Pada tahun 2018, Deputi Bidang PIP Bidang Perekonomian dan Kemaritiman menargetkan maturitas SPIP K/L (level 3) sebesar 42,86%.

Sampai dengan triwulan III tahun 2018, maturitas SPIP K/L minimal level 3 sebanyak 8 K/L, atau 29,63% dari jumlah K/L sebanyak 27. Dengan demikian, capaian kinerja sampai dengan triwulan III tahun 2018 sebesar 42,86% dan terealisasi sebesar 29,63% (8 dari 27 K/L) atau mencapai 69,13%. Delapan K/L tersebut yaitu: Kementerian Keuangan (level 4), Kementerian Energi dan Sumber Daya Mineral, Kementerian Kelautan dan Perikanan, Kementerian Perdagangan, Kementerian Pariwisata, BKPM, BPS, dan BNP2TKI.



Dibandingkan target tahun 2018 sebesar 64,29%, maka realisasi IKU 2 ini s.d. triwulan III 2018 sebesar 29,63% tersebut mencapai 46,09% dari target.

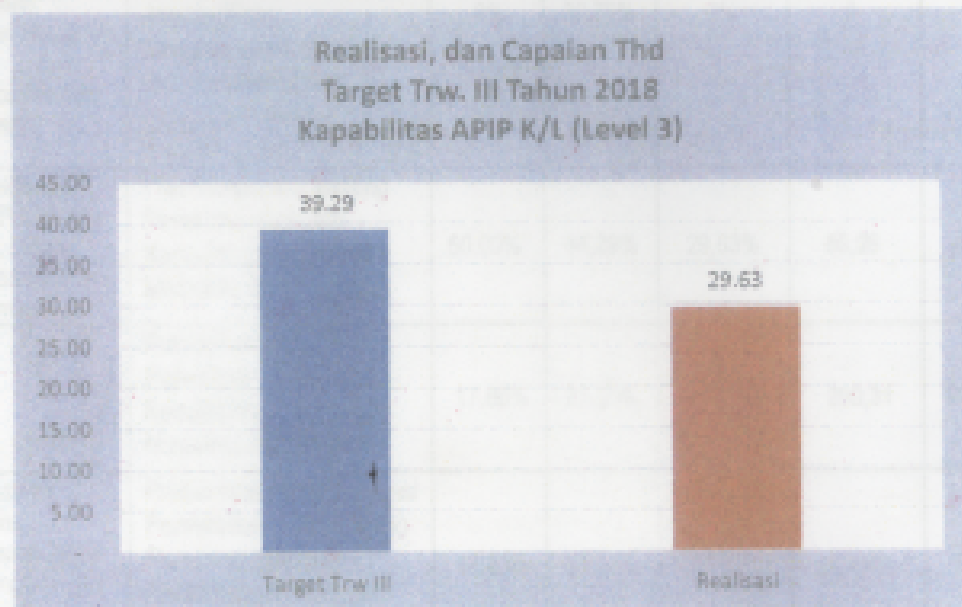


Belum tercapainya target maturitas SPIP K/L (Level 3) disebabkan penugasan bimbingan teknis dan/atau penilaian maturitas SPIP K/L masih dalam proses penyelesaian.

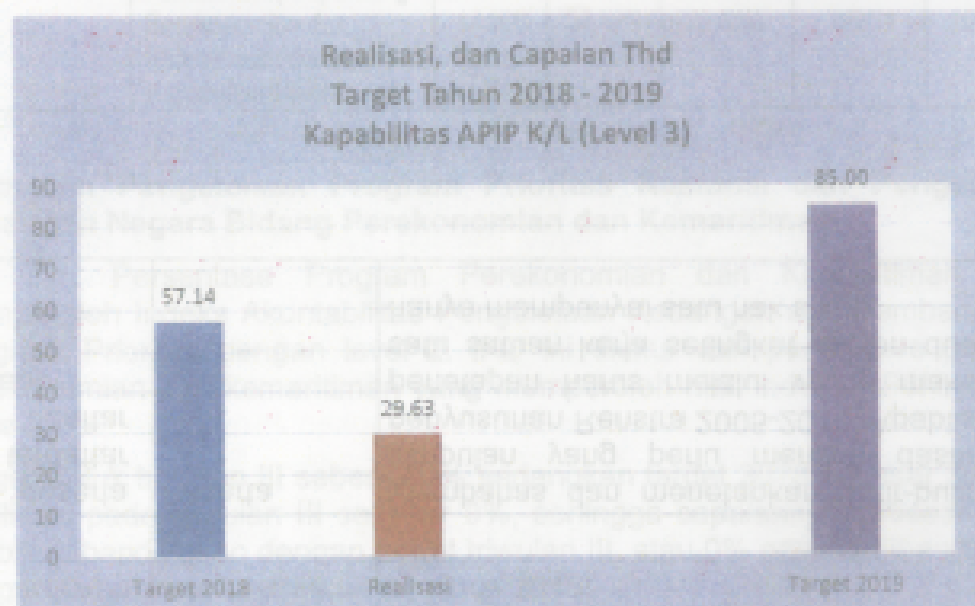
c. Meningkatnya Kapabilitas APIP

Kapabilitas APIP K/L (level 3) dihitung dari jumlah K/L dengan Kapabilitas APIP minimal level 3, dibagi jumlah K/L yang ada. Pada tahun 2018, Deputi Bidang PIP Bidang Perekonomian dan Kemaritiman menargetkan Kapabilitas APIP K/L (level 3) sebesar 39,29%.

Sampai dengan triwulan III tahun 2018, APIP K/L dengan kapabilitas minimal level 3 sebanyak 29,63% (8 dari 27 K/L) atau sebesar 75,41% dari target. Delapan K/L tersebut yaitu: Kementerian Keuangan, Bappenas, Kementerian Energi dan Sumber Daya Mineral, Kementerian Kelautan dan Perikanan, Kementerian Pertanian, Kementerian Perhubungan, BNP2KI dan Kementerian Lingkungan Hidup dan Kehutanan.



Dibandingkan target tahun 2018 sebesar 57,14%, maka realisasi IKU 3 ini s.d. triwulan III 2018 sebesar 29,63% mencapai 51,86% dari target.



Belum tercapainya target Kapabilitas APIP K/L (Level 3) disebabkan penugasan bimbingan teknis dan/atau penilaian Kapabilitas APIP K/L masih dalam proses penyelesaian.

2. Sasaran Program

Sasaran program, indikator kinerja program, target, realisasi dan capaian kinerja pada triwulan III 2018 adalah sebagai berikut:

Tabel 2. Target, Realisasi dan Capaian Sasaran Program

Sasaran Program	Indikator Kinerja	Target		Realisasi Trw III	Capaian (%)	
		Trw III	Th 2018		Trw III	Th 2018
Perbaikan pengelolaan program Prioritas Nasional dan Pengelolaan Keuangan Negara Bidang Perekonomian dan Kemaritiman	Presentase Program Perekonomian dan Kemaritiman yang memperoleh Indeks Akuntabilitas Pengelolaan Keuangan dan Pembangunan Program Prioritas dengan skala 2	0%	30,77%	0%	0	0
Meningkatnya Kualitas Penerapan SPIP K/L Bidang Perekonomian dan Kemaritiman	Presentase K/L Bidang Perekonomian dan Kemaritiman dengan Maturitas SPIP Level 3	50,00%	64,29%	29,63%	59,26	46,09
	Presentase K/L Bidang Perekonomian dan Kemaritiman dengan Maturitas SPIP Level 2	17,86%	25,00%	51,85%	290,31	207,40
Meningkatnya Kapabilitas Pengawasan Intern K/L Bidang Perekonomian dan Kemaritiman	Presentase APiP Instansi Pemerintah (K/L) Bidang Perekonomian dan Kemaritiman dengan Kapabilitas Level 3	46,43%	57,14%	29,63%	63,81	51,85
	Presentase APiP Instansi Pemerintah (K/L) Bidang Perekonomian dan Kemaritiman dengan Kapabilitas Level 2	17,86%	32,14%	51,85%	290,31	161,33

a. Perbaikan Pengelolaan Program Prioritas Nasional dan Pengelolaan Keuangan Negara Bidang Perekonomian dan Kemaritiman

IKU 1.1. Persentase Program Perekonomian dan Kemaritiman yang memperoleh Indeks Akuntabilitas Pengelolaan Keuangan dan Pembangunan Program Prioritas dengan level 2. IKU ini diukur dari persentase program perekonomian dan kemaritiman yang memperoleh nilai indeks AP3N dengan skala 2.

Target untuk triwulan III sebesar 0% sedangkan target 2018 sebesar 30,77%. Realisasi pada triwulan III sebesar 0%, sehingga capaiannya sebesar 100% apabila dibandingkan dengan target triwulan III, atau 0% apabila dibandingkan dengan target keseluruhan untuk tahun 2018.

Dalam rangka mendukung pencapaian nilai indeks AP3N skala 2 pada tahun 2018, upaya-upaya yang telah dilakukan BPKP sampai dengan triwulan III tahun 2018 antara lain sebagai berikut:

- 1) Kompilasi PSN Triwulan IV Tahun 2017 (PUPR/Nasional).
- 2) Monitoring KSP pada Kementerian PU-PR B12 2017.
- 3) Monitoring KSP pada Kementerian Perhubungan B012 2017 (15 Kapal Kontainer).
- 4) Verifikasi Dana Talangan Tanah LMAN pada Proyek Pembangunan Infrastruktur Jalan Tol.
- 5) Verifikasi Dana Talangan Tanah LMAN pada Proyek Strategis Nasional pada Proyek Pembangunan Jalur Kereta Api (A).
- 6) Verifikasi Dana Talangan Tanah LMAN pada Proyek Strategis Nasional pada Pembangunan Jalur Kereta Api (B).
- 7) Verifikasi Tagihan Pembayaran LRT Metro Palembang.
- 8) Reviu Tata Kelola Proyek Strategis Nasional atas Pembangunan Sarana dan Prasarana Transportasi Sektor Kementerian Perhubungan (A) Triwulan I s.d III 2018.
- 9) Reviu Tata Kelola Proyek Strategis Nasional atas Pembangunan Sarana dan Prasarana Transportasi Sektor Kementerian Perhubungan (B) Triwulan I s.d III 2018.
- 10) Reviu Tata Kelola Proyek Strategis Nasional atas Proyek Pembangunan Infrastruktur Jalan Tol dan Jalan Nasional/Strategis Nasional Non Tol (A) Triwulan I s.d II 2018.
- 11) Reviu Tata Kelola Proyek Strategis Nasional atas Proyek Pembangunan Infrastruktur Jalan Tol dan Jalan Nasional/Strategis Nasional Non Tol (B) Triwulan I s.d II 2018.
- 12) Reviu Tata Kelola Proyek Strategis Nasional atas Pembangunan Sarana dan Prasarana Transportasi Sektor Kementerian Perhubungan (C) Triwulan II s.d III 2018.

b. Meningkatnya Kualitas Penerapan SPIP K/L Bidang Perekonomian dan Kemaritiman

- 1) IKU 2.1. Persentase K/L Bidang Perekonomian dan Kemaritiman dengan Maturitas SPIP Level 3.
Target untuk triwulan III sebesar 50,00% sedangkan target 2018 sebesar 64,29%. Realisasi pada triwulan III sebesar 29,63%, sehingga capaiannya sebesar 59,26% apabila dibandingkan dengan target triwulan III, atau 46,09% apabila dibandingkan dengan target keseluruhan untuk tahun 2018.
- 2) Persentase K/L Bidang Perekonomian dan Kemaritiman dengan Maturitas SPIP Level 2.
Target untuk triwulan III sebesar 17,86% sedangkan target 2018 sebesar 25,00%. Realisasi pada triwulan III sebesar 51,85%, sehingga capaiannya sebesar 290,31% apabila dibandingkan dengan target triwulan III, atau 207,40% apabila dibandingkan dengan target keseluruhan untuk tahun 2018.

c. Meningkatnya Kapabilitas Aparat Pengawasan Intern K/L Bidang Perekonomian dan Kemaritiman

- 1) IKU 3.1. Presentase APIP Instansi Pemerintah (K/L) Bidang Perekonomian dan Kemaritiman dengan Kapabilitas Level 3
Target untuk triwulan III sebesar 46,43% sedangkan target 2018 sebesar 57,14%. Realisasi pada triwulan III sebesar 29,63%, atau 63,81% dari target triwulan III, dan apabila dibandingkan dengan target tahun 2018, maka capaiannya 51,85%.

2) IKU 3.2. Presentase APIP Instansi Pemerintah (K/L) Bidang Perekonomian dan Kemaritiman dengan Kapabilitas Level 2

Target untuk triwulan III sebesar 17,86% sedangkan target 2018 sebesar 32,14%. Realisasi pada triwulan III sebesar 51,85%, sehingga capaian triwulan II sebesar 290,31%, dan apabila dibandingkan dengan target tahun 2018, maka capaiannya 161,33%.

3. **Permasalahan dan Rencana Tindak**

a. **Permasalahan**

Capaian kinerja yang masih relatif rendah antara lain disebabkan oleh:

1. Indeks AP3N belum dapat diukur karena penugasan pengukuran indeks AP3N masih berlangsung sampai dengan triwulan IV tahun 2018.
2. Penugasan-penugasan QA atas *self assessment* maturitas SPIP dan kapabilitas APIP untuk mengetahui tingkat maturitas SPIP dan kapabilitas APIP K/L masih berlangsung sampai saat laporan kinerja disusun.

b. **Rencana Tindak**

Rencana tindak yang akan dilakukan untuk meningkatkan kinerja pada triwulan berikutnya adalah:

1. Di tingkat K/L akan dilakukan koordinasi dalam rangka peningkatan kapabilitas APIP.
2. Meningkatkan komunikasi untuk mewujudkan komitmen SPIP dan APIP melalui bincang pagi dengan K/L.

B. **Anggaran dan Realisasi Keuangan**

Anggaran Deputi Perekonomian dan Kemaritiman tahun 2018 sebesar Rp16.089.908.000 Pada triwulan III tahun 2018 telah terealisasi anggaran sebesar Rp9.519.183.294 (berdasarkan realisasi *cost sheef*), mencapai 59,16% dari anggaran (96,09% dari rencana penyerapan anggaran), dengan rincian sebagaimana tabel 3.

Tabel 3. Anggaran dan Realisasi Keuangan Triwulan III Tahun 2018

Pengawasan/ Non Pengawasan	Anggaran (Rp)	Realisasi (Rp)	Penyerapan Dana (%)
		Trw III 2018	
Pengawasan	15.089.908.000	8.756.850.704	58,03
Non Pengawasan	1.000.000.000	762.332.590	76,23
Jumlah	16.089.908.000	9.519.183.294	59,16

Demikian kami sampaikan. Atas perhatian Bapak Kepala BPKP, kami haturkan terima kasih.

Deputi,



Nurdin

NIP 19591212 198112 1 001